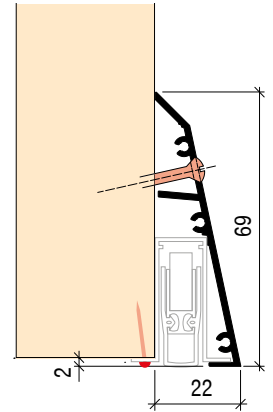




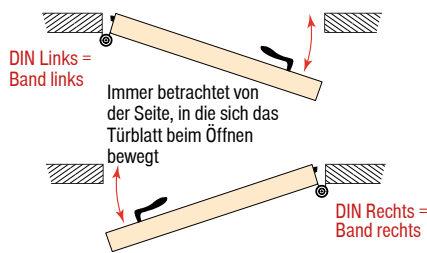
Planet Sockel

- Für Außen- und Innentüren
- Bei allen Türen, die nicht genutzt werden können, auch aus Stahl und Alu
- Passend zu Planet RF
- Für bestehende Türen und ideal für die Abdichtung von Türen in Altbauten
- Leichte Montage, wird auf die Tür aufgesetzt
- 7 Jahre Garantie

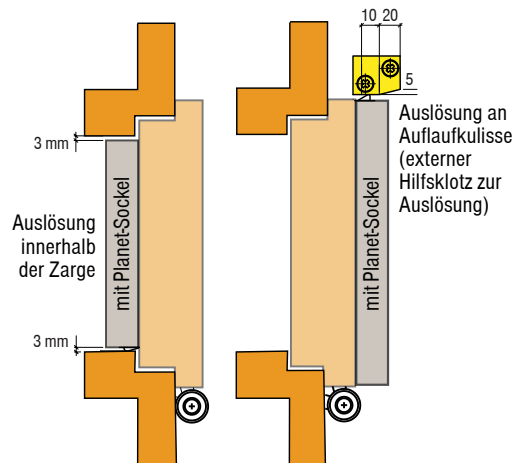
■ **Planet-Auflaufkulisse** = Spezielles Zubehör für Türen ohne vorhandenen Anschlag



Planet^{swiss}®



- Bei einigen Absenkdichtungen ist die Ausrichtung zu beachten. DIN Rechts oder DIN Links. Entsprechend ist auch Planet-Sockel zu wählen



A
Auflaufkulisse:
Externer Hilfsklotz zur Auslösung des Absenkvorgangs des Dichtungsprofils, wenn keine Anschlagmöglichkeit gegeben ist

Technische Daten

Höhe/Tiefe	22 x 69 mm
Farbe	farblos eloxiert EV1
Material	Aluminium
Längen / mm	750 / 850 / 950 / 1050 / 1150
Kürzen	max. 100 mm
Montage	seitl. mit Schrauben werkseits
Artikel Nr.	031-50-alu
Auflaufkulisse	für DIN L / DIN R
Art-Nr. Planet Sockel	031-64-alu/S
Art-Nr. Auflaufkulisse	031-64-alu/A

Preise

bei Anfragen bitte Art-Nr., gewünschte Länge, DIN Rechts oder DIN Links angeben

Planet-Sockel

031-64-alu / 750 mm/S	€ 15,81	zzgl MwSt. € 18,81
031-64-alu / 850 mm/S	€ 16,39	zzgl MwSt. € 19,50
031-64-alu / 950 mm/S	€ 17,11	zzgl MwSt. € 20,36
031-64-alu / 1050 mm/S	€ 17,98	zzgl MwSt. € 21,40
031-64-alu / 1150 mm/S	€ 18,71	zzgl MwSt. € 22,26

Auflaufkulisse

031-64-alu/A	€ 24,65	zzgl MwSt. € 29,33
--------------	---------	--------------------

Alle Preise zzgl. Versandkosten



04 21 - 37 94 166 - 0

Dichtungen für Fenster, Türen etc.....
 Professionelle Klemmschutzsysteme
 Neidenburger Str. 6, 28207 Bremen
www.dollex.de, info@dollex.de
 Fax - 04 21 - 37 94 166 - 20



Änderungen vorbehalten